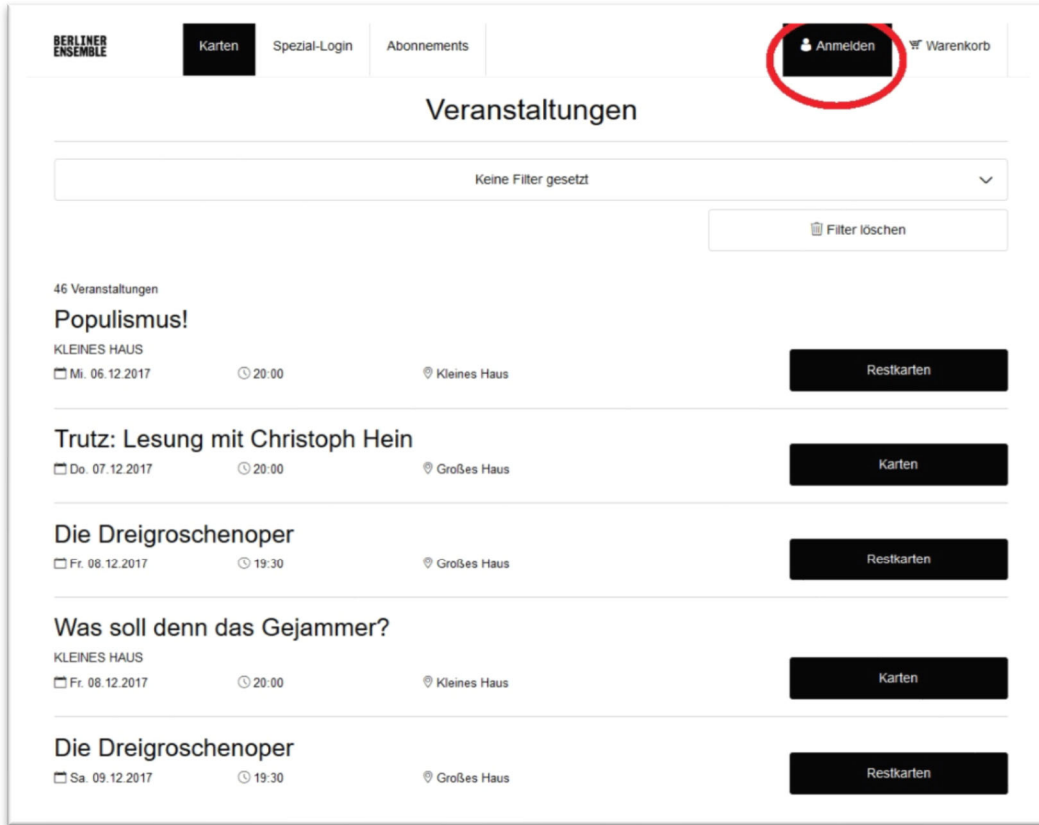
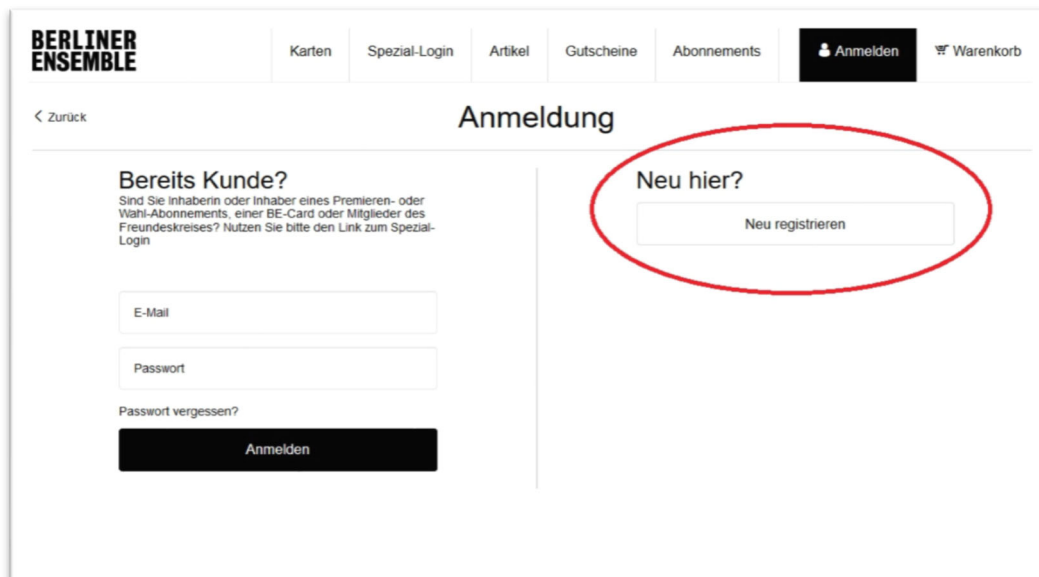


WIE REGISTRIERE ICH MICH ALS BE-CARD-INHABER(IN) IM WEBSHOP?

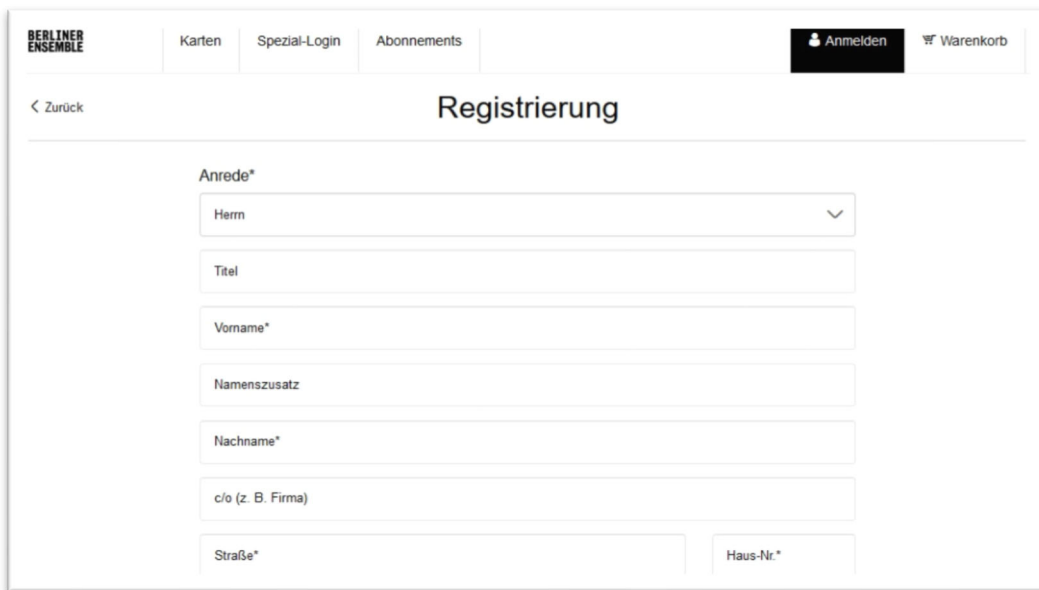
1. Klicken Sie im Webshop auf den „Anmelden“-Button, der sich oben rechts im Menü neben dem „Warenkorb“ befindet.



2. Anschließend wählen Sie auf der rechten Seite den Button „Neu registrieren“.

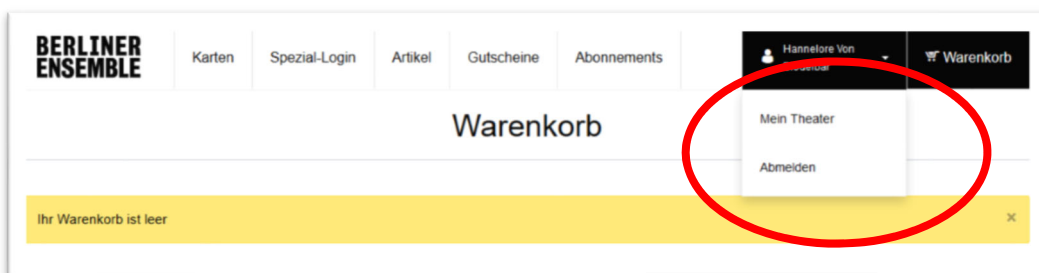


3. Füllen Sie bitte alle erforderlichen (mit * gekennzeichneten) Felder aus, wählen Sie Ihr Passwort und klicken Sie auf „**Registrieren**“. Sollten Sie bereits eine E-Mail-Adresse bei uns hinterlegt haben, verwenden Sie bitte genau diese auch bei der Anmeldung im Webshop.



The screenshot shows the registration page of the Berliner Ensemble website. The header includes the logo 'BERLINER ENSEMBLE' and navigation links for 'Karten', 'Spezial-Login', and 'Abonnements'. On the right, there are buttons for 'Anmelden' and 'Warenkorb'. The main heading is 'Registrierung'. Below it, there is a form with the following fields: 'Anrede*' (dropdown menu with 'Herr' selected), 'Titel', 'Vorname*', 'Namenszusatz', 'Nachname*', 'c/o (z. B. Firma)', 'Straße*', and 'Haus-Nr.*'. A '< Zurück' link is visible in the top left corner.

4. Sie sind nun im Webshop des Berliner Ensembles registriert und automatisch eingeloggt. Ihr Name erscheint oben rechts als Zugang zu Ihrem persönlichen Kundenkonto. In Ihrem persönlichen Bereich „**Mein Theater**“ können Sie Ihre Kundendaten und Bestellungen einsehen und bearbeiten.



5. Mit Ihrer E-Mail-Adresse und Ihrem Passwort können Sie sich ab sofort im **Spezial-Login des Webshops** anmelden. Sie finden den Button „Spezial-Login“ im Webshop-Menü oben links – unabhängig davon, auf welcher Seite im Webshop Sie sich befinden. Bitte beachten Sie, dass Sie zum vorgezogenen Vorverkauf die neuen Spieltermine nur sehen, wenn Sie sich über das Spezial-Login angemeldet haben.

BERLINER ENSEMBLE [Karten](#) [Spezial-Login](#) [Abonnements](#) [Anmelden](#) [Warenkorb](#)

Es ist ein neues Passwort erzeugt und an die in Ihren Kundendaten hinterlegte E-Mail-Adresse gesendet worden. Bitte melden Sie sich mit Ihrer E-Mail-Adresse und dem neuen Passwort an. Das Passwort können Sie anschließend im Bereich 'Kundendaten' ändern.

[Zurück](#) **Anmeldung**

Bereits Kunde?
Sind Sie Inhaberin oder Inhaber eines Premieren- oder Wahl-Abonnements, einer BE-Card oder Mitglieder des Freundeskreises? Nutzen Sie bitte den Link zum Spezial-Login

[Passwort vergessen?](#)

[Anmelden](#)